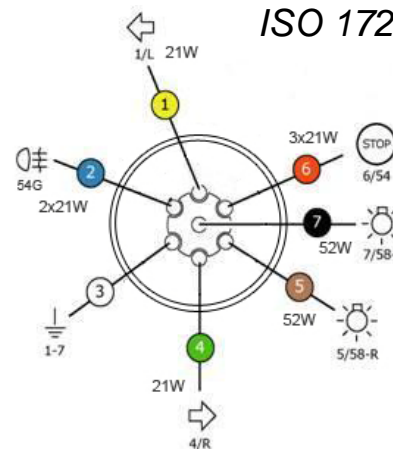


Inhoud verpakking:

SOCKET 7P 12N

ISO 1724



1/L	←	YELLOW
2/54G	⊕	BLUE
3/31	⊖	WHITE
4/R	→	GREEN
5/58G	☀	BROWN
6/54	STOP	RED
7/58L	☀	BLACK

De kabelset is toepasbaar op nagenoeg alle personen- en bedrijfsauto's, zonder beïnvloeding van de auto-elektronica, en toepasbaar bij auto's met:

- Check Control
- 12V gloei- en LED-lamp, bij zowel auto als aanhanger
- BSI systemen met multiplex bedrading, 2 lichtfuncties door één draad
- CANBUS data systeem
- auto's met massa geschakeld mistlicht
- optioneel: auto's met massa-geschakelde achterlichten

De module is beveiligd tegen storingen op de trailer zoals kortsluiting, en voorkomt overbelasting of storing in het elektrisch circuit van de auto, dit o.a. door gebruik te maken van een aparte constante 12V voeding voor de module.

Overige eigenschappen:

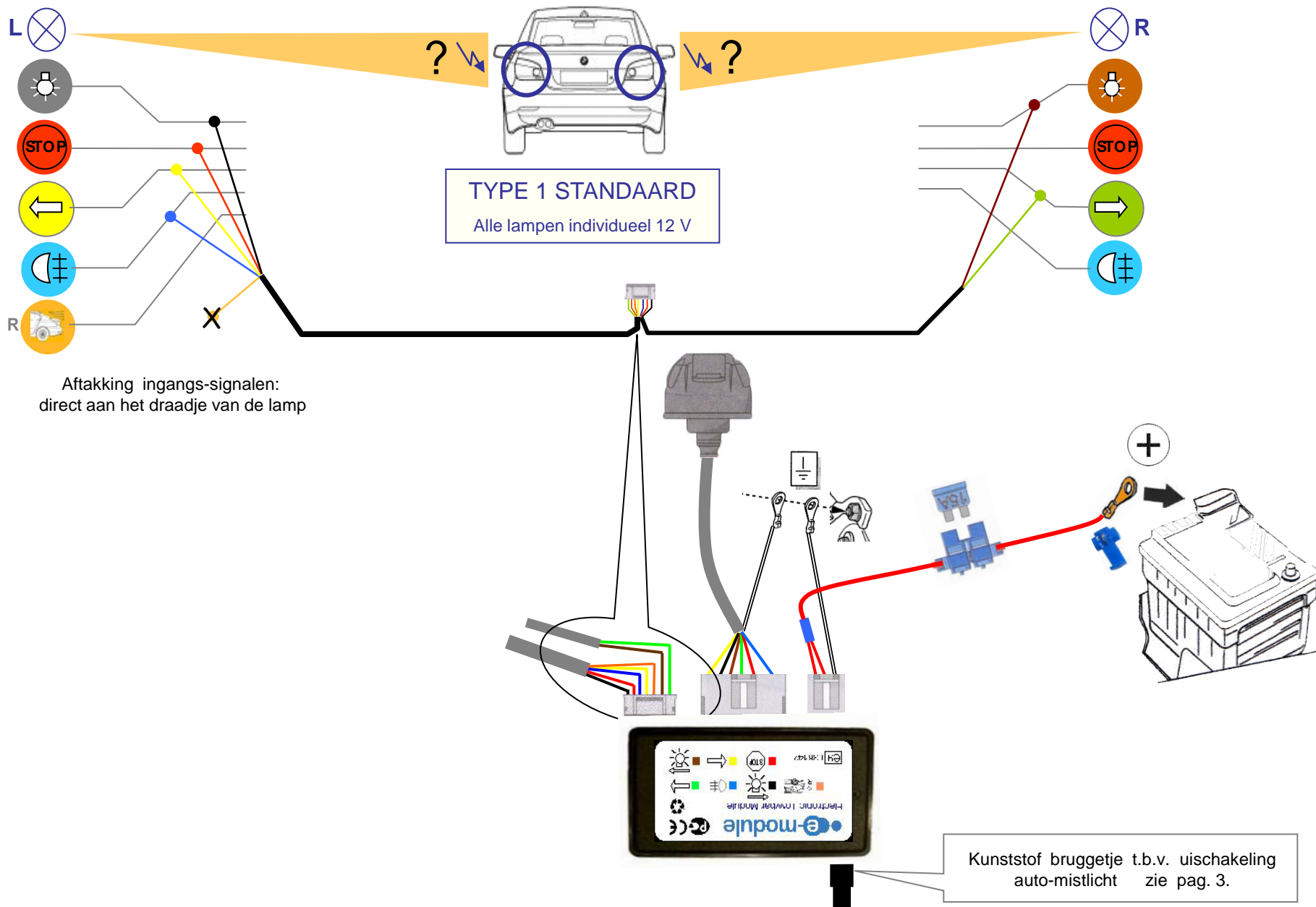
- eenvoudige optie uitschakeling auto-mistlicht(en) → géén draden doorknippen.
- veiligheidsmodus bij defect aanhanger-knipperlicht → standlicht neemt knipper-functie over
- module is in overeenstemming met de richtlijnen volgens 2004/104/EC
- sleep-time modus bespaart accu bij langer niet-gebruik

Module links achter, binnen-in de auto gemonteerd en aangesloten/uitgevoerd door vakkundig automotive monteurs.

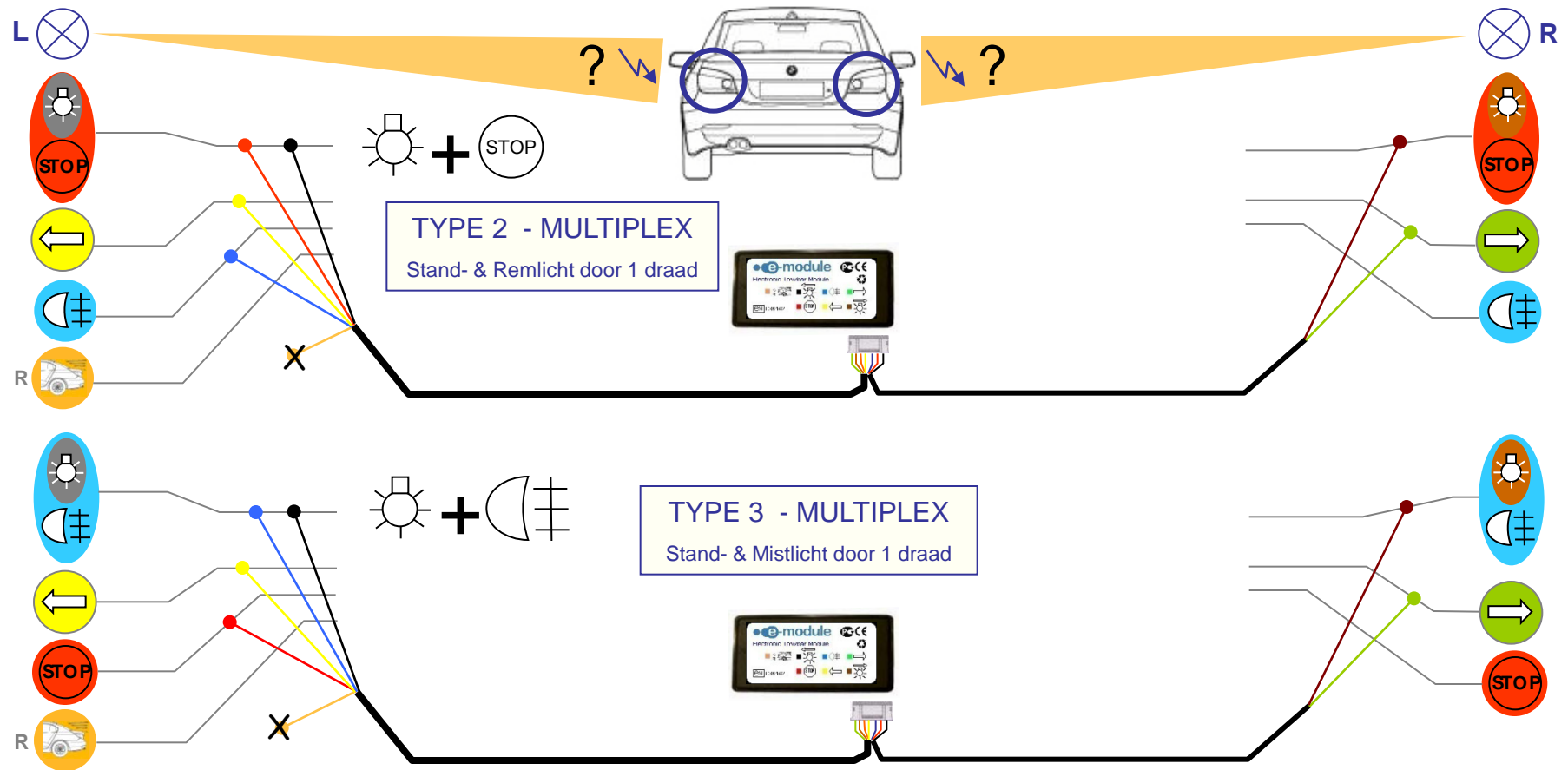
2 jaar garantie bij correctie montage volgens handleiding.

Bij een niet-correcte aansluiting/montage of openen van de module vervalt de garantie en aanspraak op (vervolg) schade.

AANSLUITSCHEMA



MULTIPLEX SYSTEMEN



INFORMATIE VOOR DE GEBRUIKER

Standaard schakelt de caravan-mistlamp tegelijk met de auto-mistlamp aan en uit.

Handelwijze voor uitschakelen auto-mistlicht(en) bij gekoppelde caravan (indien gewenst):

In de verpakking bevindt zich een klein gekleurd- of zwart kunststof kammetje (verbindings-bruggetje). → Dit aanbrengen in de 2-pins opening aan de bovenzijde van de module.

De uitschakelfunctie is dan geactiveerd en werkt als volgt: 1. Bij inschakelen van de auto-mistlamp gaat ook de trailer-mistlamp aan
2. Bij uitschakelen van auto-mistlamp, blijft nu de trailerlamp branden

Hoe de trailerlamp nu uit te schakelen (2 mogelijkheden om te resetten): - nogmaals de auto-mistlamp inschakelen en weer uit
of: - uitschakelen van de standlichten

